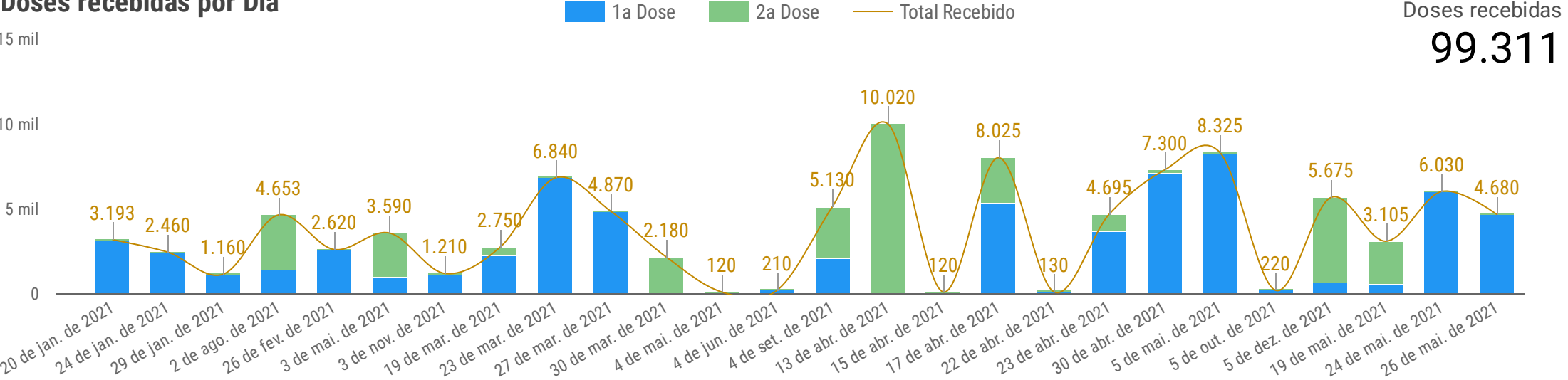
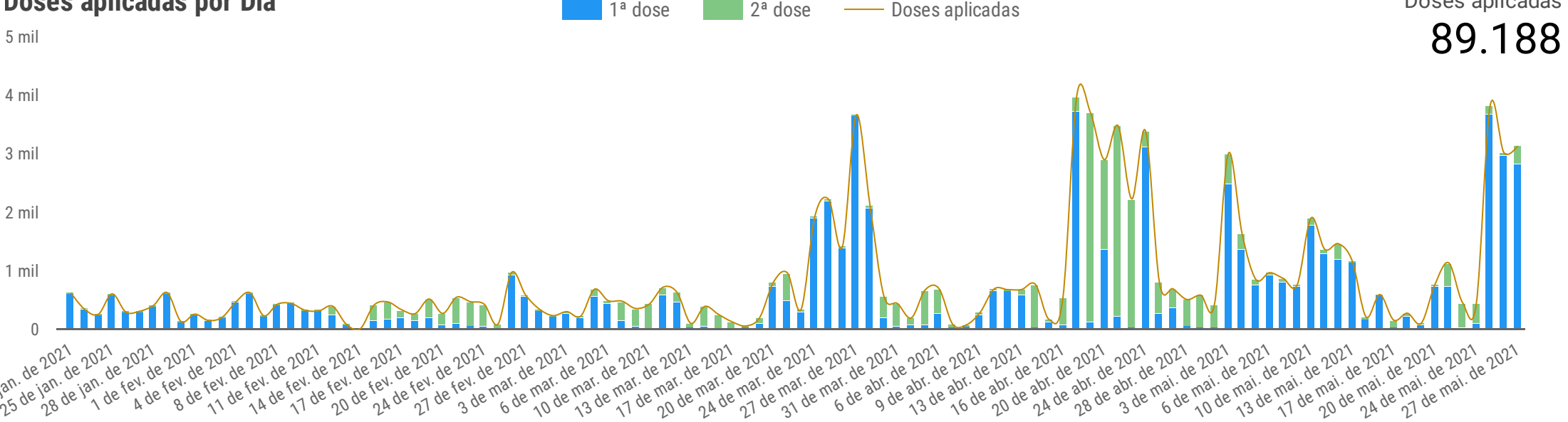




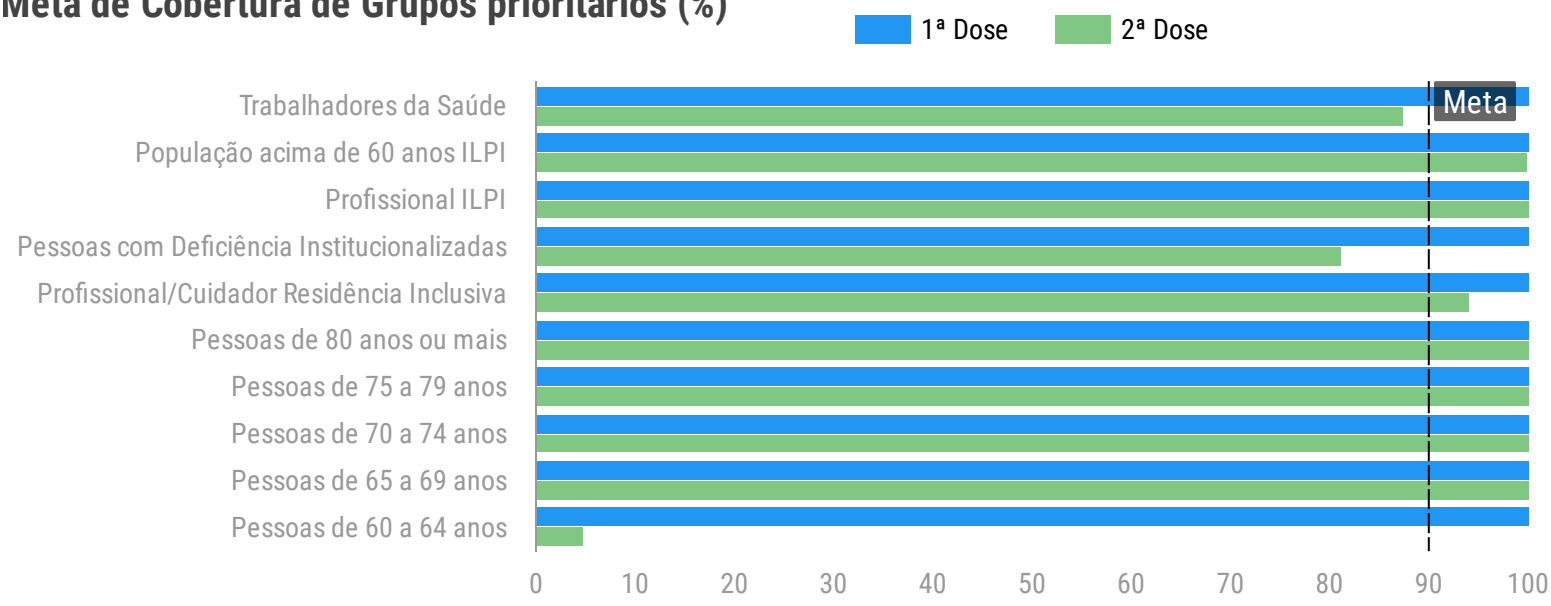
Doses recebidas por Dia



Doses aplicadas por Dia

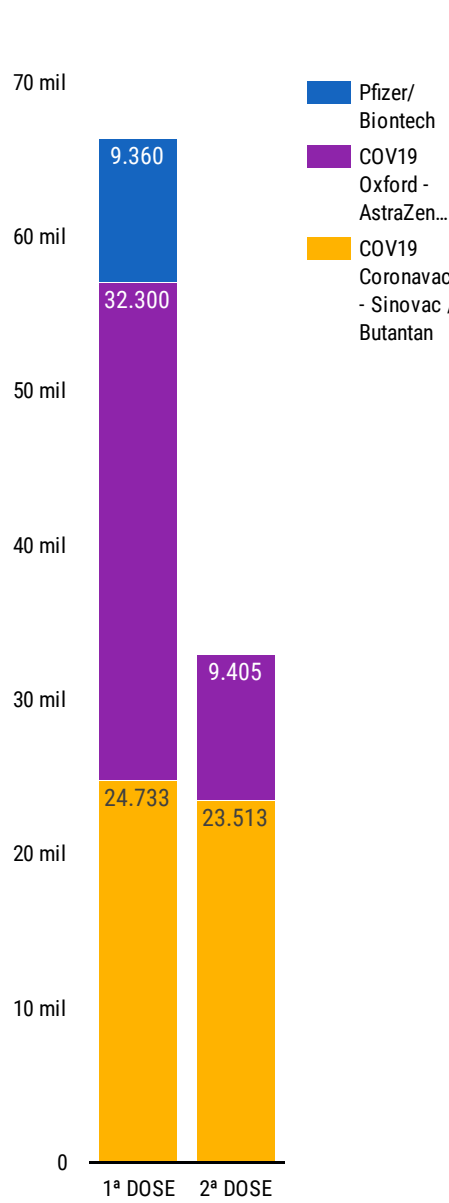


Meta de Cobertura de Grupos prioritários (%)

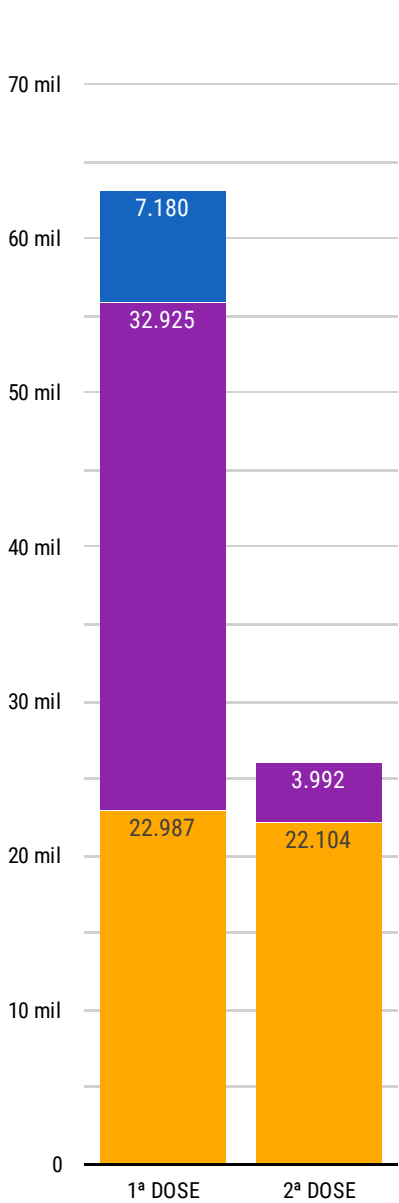


Grupo Prioritario	População
Trabalhadores da Saúde	8.838
População acima de 60 anos ILPI	84
Profissional ILPI	72
Pessoas com Deficiência Institucionalizad...	16
Profissional/Cuidador Residência Inclusiva	34
Pessoas de 80 anos ou mais	1.983
Pessoas de 75 a 79 anos	2.192
Pessoas de 70 a 74 anos	3.546
Pessoas de 65 a 69 anos	5.183
Pessoas de 60 a 64 anos	7.417

Recebidas por Vacina



Aplicadas por Vacina*



Dose / Doses aplicadas			
Grupo prioritário	1ª DOSE	2ª DOSE	Total geral
Trabalhadores de transporte coletivo rodovi...	131	-	131
Trabalhadores da Saúde	10.087	7.736	17.823
Trabalhadores da Educação	5.268	-	5.268
Profissional/Cuidador Residência Inclusiva	36	32	68
Profissional ILPI	80	77	157
População acima de 60 anos ILPI	118	84	202
Pessoas de 80 anos ou mais	3.720	3.140	6.860
Pessoas de 75 a 79 anos	3.525	3.317	6.842
Pessoas de 70 a 74 anos	6.192	5.323	11.515
Pessoas de 65 a 69 anos	8.890	5.596	14.486
Pessoas de 60 a 64 anos	11.825	361	12.186
Pessoas com deficiencia permanente grave	515	-	515
Pessoas com Deficiência Institucionalizadas	23	13	36
Não categorizado	15	-	15
Gestantes e Puérperas	884	-	884
Forças de Segurança e Salvamento	770	416	1.186
Comorbidade	10.963	1	10.964
Assistência Social (CRAS, CREAS, Casas/Uni...	50	-	50
Total geral	63.092	26.096	89.188

* A diferença no total de doses aplicadas se deve à apresentação de frascos multidoses com doses excedentes

